

## ⚠️ご使用上の注意

本品は、杖なしでも自立歩行できる方が、より安定して歩行できるよう補助的に使用するものです。杖なしでは歩行できない方の使用には適しておりません。(体重をかけすぎるなどにより、かえって肩や手を痛めることがあるため)

また購入後、次のような状態になった場合はすぐに使用を中止してください。

※杖なしでは歩行できない方(手すりにつかまらなければ歩行できない方や介助者がいなければ歩行できない方の使用を含みます)

※リハビリ中など、体重の一部を支えないと歩行できない方(医師などの指導のもとでの使用は含みません)

- ・約 148～174cmの身長の方に適しております。
- ・身体に合った長さに調節してご使用ください。(「ステッキの長さの目安」参照)
- ・必ずご使用前に各部を点検し、異常がないかを確認してください。また杖先のゴムグリップが摩耗してきたり、劣化して外れやすくなったりした場合は、そのままご使用にならず、早めに交換してください。
- ・ご使用中も高さ調節ボタンが支柱に確実に固定されていること、ふれ止めに緩みがないことなどを確認してください。
- ・折りたたみ用ゴムロープに劣化、緩み、損傷等の異常がある場合や、その他、異常音や不具合が生じた場合は、ご使用をおやめください。
- ・濡れたり凍ったりした床面や路面など、滑りやすい場所でのご使用には十分にご注意ください。
- ・杖先のゴムグリップがはまり込むような道路の側溝や凹みがある場所でのご使用は、転倒や本品の破損につながるため、十分にご注意ください。
- ・グリップ先端に過大な力をかけるような使い方をしないでください。
- ・本品は歩行を補助するためのものです。本来の用途以外にはご使用にならないでください。  
(登山、トレッキングポール、護身など)
- ・分解・修理・改造は絶対に行わないでください。
- ・直射日光または高温・低温の場所を避けて保管してください。ゴムロープの劣化や弾性に異常をきたす場合があります。大変危険です。
- ・開く際、折りたたむ際に指を挟まないよう十分にご注意ください。
- ・お子様の手の届かない場所に保管してください。
- ・火気に近づけないでください。

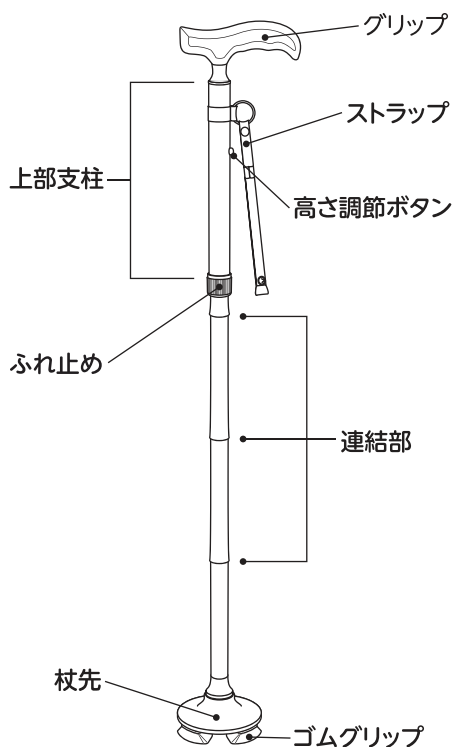
## お手入れ方法

ご使用後は乾いた布などで、杖先とゴムグリップの底についた砂やゴミなどを取り除き、汚れや水濡れを拭き取ってください。汚れがひどいときは、乾いた布に中性洗剤をぬるま湯で薄めたものを染み込ませ、拭き取った後、乾いた布で乾拭きしてください。

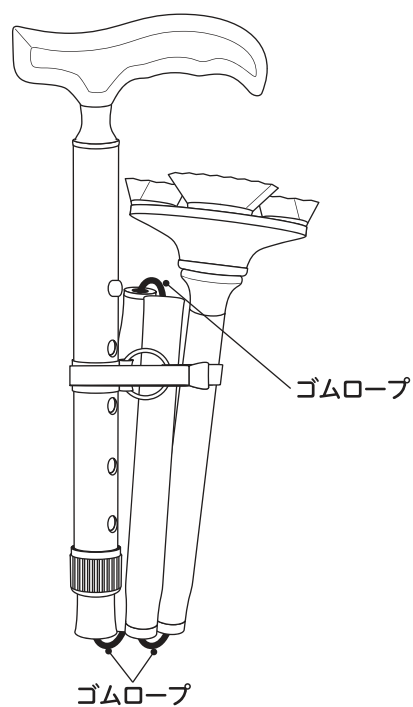
### 注意

- ・シンナー、ベンジン、アルコール類は使用しないでください。劣化や不良の原因となります。
- ・ホースなどで直接水をかけないでください。フレーム内部に水滴が残り、錆の原因となります。

# 各部名称

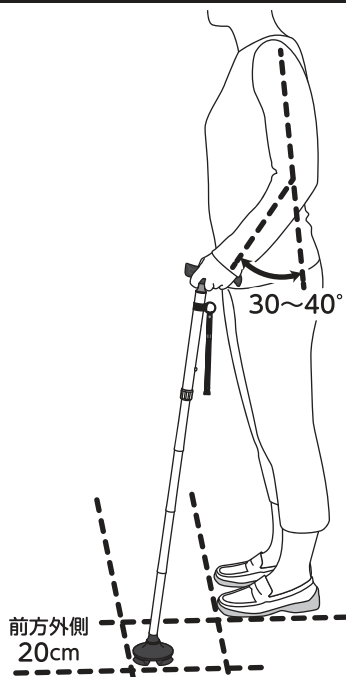


## 【折りたたんだ状態】



# ステッキの長さの目安

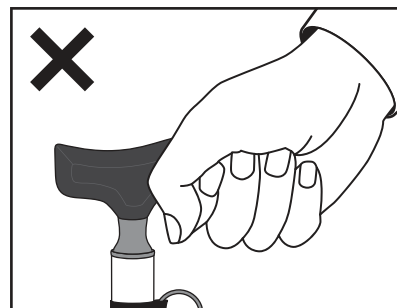
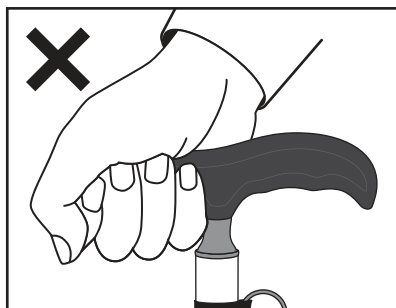
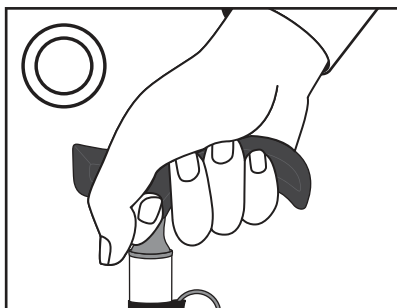
- 杖先を足先の前方外側 20cm の場所に置いた時、肘が 30 ~ 40 度曲がる状態が、ステッキの長さを決める際の目安です。



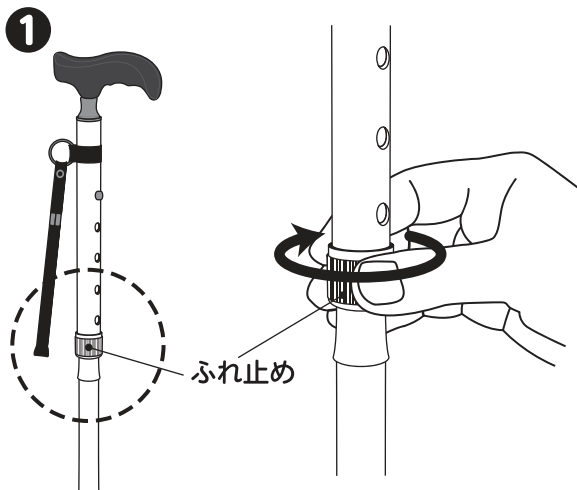
# グリップの握り方

支柱の中心に重心がかかるように握ってください。

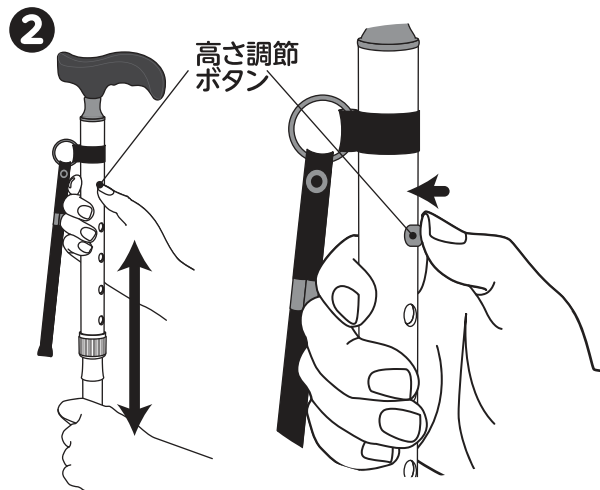
グリップの一部分だけを握ると荷重がかたより不安定になり大変危険です。



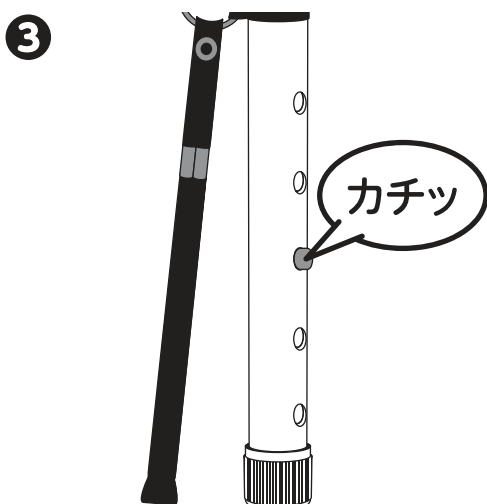
# 長さの調節方法



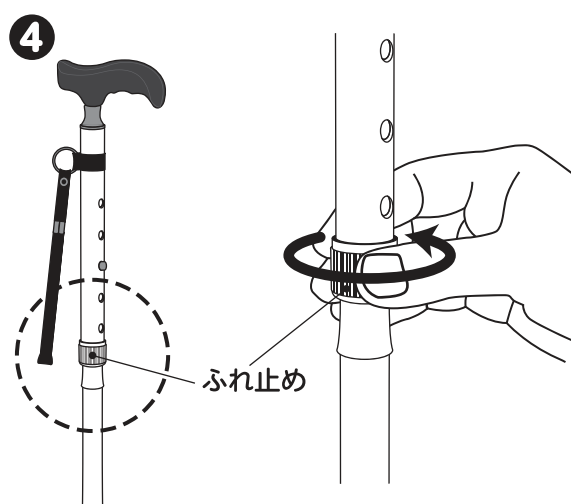
ふれ止めを緩めてください。



高さ調節ボタンを押しながらスライドさせ、適切な長さに調節します。※ゆっくりまっすぐにスライドさせてください。



高さ調節ボタンが「カチッ」と穴にしっかり入っていることを確認してください。



ふれ止めをしっかり確実に締めてください。

## 注意

- ・高さ調節ボタンとふれ止めがしっかり確実に固定されていることを、必ず確認の上ご使用ください。
- ・高さ調節の際、指などを挟まないようご注意ください。

## 保管について

- ・夏場の自動車内やストーブの前など高温になる場所での保管は、ゴムロープが劣化しやすくなるためお避けください。また本品の金属部分が熱くなりますので、取り扱いにはご注意ください。
- ・直射日光や湿気の多いところ、雨に濡れるような場所での保管はお避けください。
- ・寒冷地など低温になる場所では、ゴムロープの弾性が折れたたんだ状態からすぐには回復しないことがありますのでご注意ください。
- ・お客様の手の届かない場所に保管してください。

サポートセンター

 **0800-919-3690** (通話料無料)

携帯電話、PHS からのお問い合わせ **022-486-3390** (通話料有料)

**e-mail: support@sunruck.com**

受付時間：10:00～12:15、13:15～17:00 月～金 (祝祭日・夏期・年末年始休業)

<https://www.sunruck.com/>

LINEからお問い合わせ



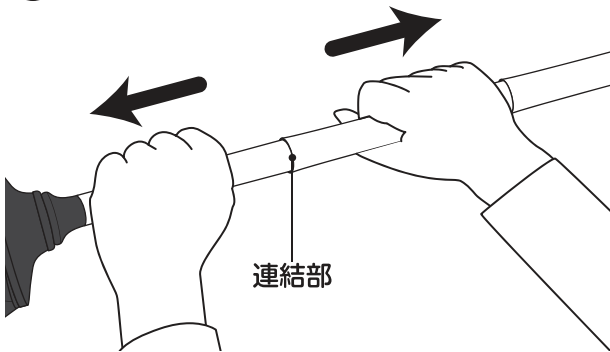
QRコードから友達追加後、メッセージ送信が可能となります。順番にご対応させていただきますので、ご回答お時間いただく場合がございます。

# 折りたたみ方

本品は4つ折りに折りたたみできる構造になっております。

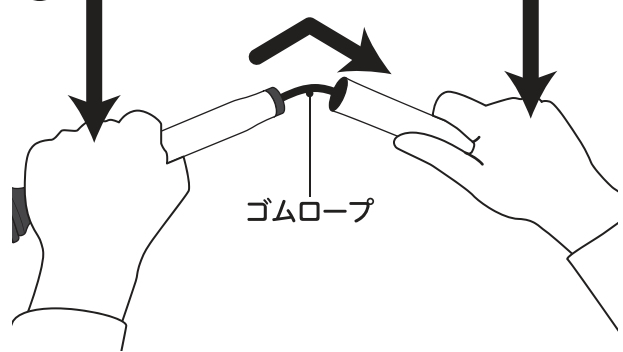
折りたたむ前に、ステッキを1番短い状態に戻してから折りたたんでください。

①



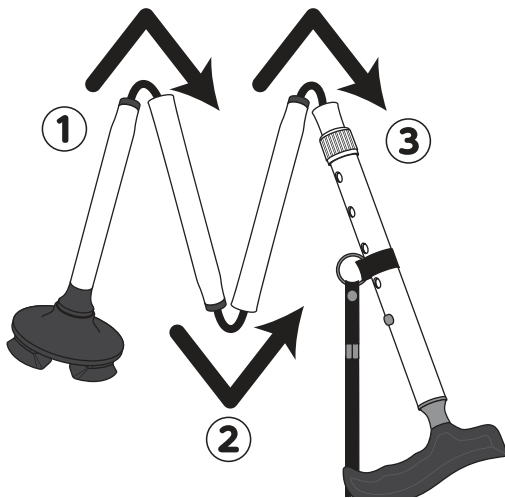
図のように、杖先に近い連結部をまたぐように持ち、両方に引っ張ってください。

②



ゴムロープが見えたら、そのまま半分に折り曲げてください。

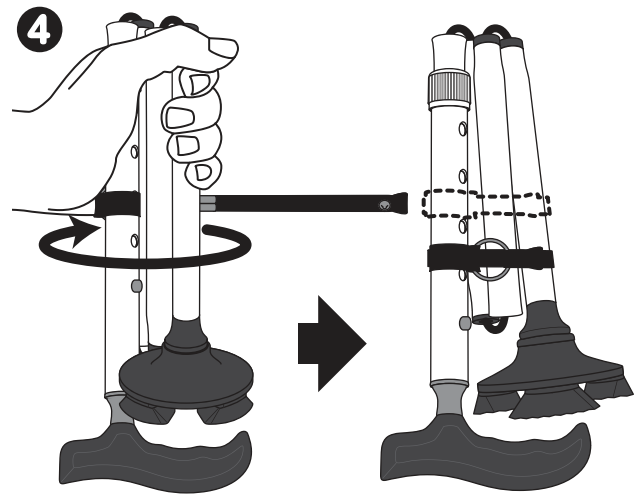
③



その他の部分も①～②と同じように折り曲げて①②③の順番にたたんでください。

※ステッキが開かないように、しっかりと束ねながらお持ちください。

④



全てを折りたたんだ後、束ねるように持ち、ストラップを中央までずらし、ボタンを留めます。

※ボタンがしっかり留まっているかを必ずご確認ください。留め方が不完全な場合、ステッキが開く恐れがあり大変危険です。

## 仕様

品名	シニア用ステッキ
品番	SR-ST010F
長さ (約)	78.5 ～ 90.5cm
重量 (約)	440g
収納時長さ (約)	31cm
適応身長 (約)	148 ～ 174cm
材質	【本体】 アルミニウム 【持ち手】 ABS 樹脂 【杖先】 ABS 樹脂、TPR (熱可塑性ゴム)、ステンレス鋼 【収納袋】 ポリエステル
セット内容	本体、収納袋、取扱説明書