

取扱説明書

Sun Ruck セラミックヒーター SR-NF05-WH












目次	
安全上の注意	1, 2, 3
使用上の注意	3
各部のなまえ	3
設置について	4
使い方	4
転倒時安全装置が働いた場合は	4
温度過昇防止機能が働いた場合は	4
お手入れ方法	5
故障かな?と思ったら	5
製品仕様	6
保証書	7

ご購入いただきまことにありがとうございます。
この取扱説明書をよくお読みにになり、正しくお使いください。
ご使用前に「安全上の注意」を必ずお読みください。
一般家庭用の為、業務用としては使用しないでください。

この商品は、海外ではご使用になれません。FOR USE IN JAPAN ONLY.

安全上の注意

最初に、この「安全上の注意」をよくお読みいただき、正しくお使いください。
人への危害や、財産への損害を防止するために、必ず守る必要があることを説明しています。





 注意を促すアイコンです。	 禁止を示すアイコンです。	 必ず行うことを示すアイコンです。
 警告 誤った取り扱いをすると、けがなどの負傷を負うおそれがある内容を示しています。		
	分解・修理・改造をしない 火災・感電・けがの原因になります。 修理については、お買い上げの販売店またはサポートセンターにご相談ください。	
	水まわり、風呂場などの湿気のある場所では絶対に使用しない 水につけたり、水をかけたりしない 火災・感電の原因になります。	
	異常・故障時には直ちに使用を中止し、電源プラグをコンセントから抜く 火災・感電・発煙のおそれがあります。 [異常の例] 異常な音やにおいがする 電源プラグ・電源コードが異常に熱くなる 電源コードを動かすと通電したりしなかったりする 運転中時々電源が切れる 触れるとビリビリ電気を感じる 使用を中止し、お買い上げの販売店またはサポートセンターへお問い合わせください。	
	電源プラグのほこりは定期的にとる ほこりがたまると、湿気などで絶縁不良になり、火災・感電の原因になります。 電源プラグはコンセントの奥まで確実に差し込む ショートによる火災・感電の原因になります。 電源は交流 100V、定格 15A 以上のコンセントを単独で使う 火災の原因になります。	
	電源コードや電源プラグが傷んだり、コンセントの差し込みがゆるい時は使わない ショートによる火災・感電の原因になります。コードが破損した場合はサポートセンターへお問い合わせください。 電源コードを束ねて使用しない 火災・やけどの原因になります。電源コードは必ずのばして使用してください。 電源コードを傷つけない 傷つける、加工する、無理に曲げる、引っ張る、ねじる、重いものを載せる、挟み込むなどしないでください。電源コードが破損し、火災・感電の原因になります。 持ち運び時や収納時に電源コードを引っ張らない 火災・感電の原因になります。 延長コードを使用しない 火災ややけどの原因になります。	

⚠	<p>お手入れや点検、移動の際は、必ず電源プラグをコンセントから抜く 火災・感電・けがの原因になります。</p>
⊘	<p>濡れた手で電源プラグの抜き差しをしない 感電・やけど・けがの原因になります。</p>
⊘	<p>野外では使用しない ショートによる火災・感電の原因になります。 梱包用のポリ袋で子供に遊ばせない 窒息のおそれがあります。 温風送風口やすき間にビンや針金、金属物などの異物や手を入れない 火災・感電・けがの原因になります。 異物が中に入った場合は、お買い上げの販売店またはサポートセンターにご相談ください。 就寝中は使用しない 火災・感電の原因になります。</p>

⚠ 注意

誤った取り扱いをすると、人がけがをしたり、財産の損害が発生する内容を示しています。

⊘	<p>子供など取り扱いに不慣れな方だけで使わせたり、幼児に触れさせたりしない 感電・やけど・けがなどの原因になります。 長時間同じ部位に温風を当てない 皮膚感覚の弱い人、身体の不自由な人に長時間使用しない 低温やけどの原因になります。 背面の吸気口をふさがない 本体に衣類やふとんをかけて使用しない 過熱して火災の原因となります。 業務用など家庭用以外で使用しない 火災の原因になります。 ペット用には使用しない ペットの健康を害するおそれがあります。 またペットが電源コードを噛む場合は、近づけないでください。</p>
⚠	<p>温風が、壁や家具、カーテン、電気製品などに直接当たらないところに設置する 壁・家具・カーテンの損傷・汚損、さらに火災の原因になります。 背面と壁の間を最低 10cm 以上空ける 吸気口がふさがれて、動作不良の原因になります。 水平で安定した床の上で使用する 毛足の長いカーペットや布団の上などに設置すると、転倒して火災の原因になります。 また、台の上に設置すると、落下して火災やけがの原因になります。</p>
⊘	<p>暖房器具・ホットカーペットなどの電気製品の上に設置しない 火災の原因になります。 リモコンやパソコンなどの精密機械を近くに置かない 機器の故障の原因になります。 コンセントの下に設置しない 火災の原因になります。</p>

	<p>火気・暖房器具などに近づけない 発火して火災の原因になります。 また、温風で暖房器具の炎が大きくなり、火災・やけどの原因になります。</p> <p>火のついたたばこ・線香などを近づけない 火災の原因になります。</p>
	<p>本体を持ち上げる場合は、温風送風口に手を入れたり触れたりしない やけどの原因になります。</p> <p>上に乗ったり、寄りかかったり、物を置いたりしない 転倒によるけがや火災の原因になります。</p>
	<p>使用中や使用後は温風送風口などの熱い部分に触れない やけどの原因になります。 お手入れや持ち運びは、本体が十分に冷えてから行ってください。</p>
	<p>電源プラグを抜く場合は、電源コードを持たずに必ず電源プラグを持って引き抜く 電源コードが破損し、火災・感電の原因になります。</p> <p>外出時等、長時間使わない場合は、必ず電源プラグをコンセントから抜く 絶縁低下により、火災・感電の原因になります。</p>

使用上の注意

安全装置について

本体が傾いたり、転倒した場合は、自動的に電源が切れます。

引き続き使用する場合は、ダイヤルスイッチを OFF にして水平で安定した場所に設置しなおしてください。

温度が上昇しすぎると温度過昇防止機能が作動し、自動的に運転が停止します。

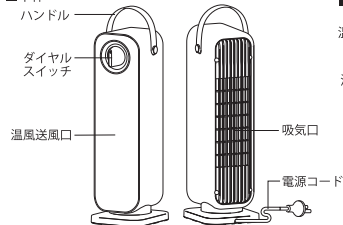
少し時間をおいて温度が下がれば、運転を再開できます。

異常な温度上昇を感知した場合は、温度ヒューズが作動し、回路を遮断する場合があります。その場合は温度が下がっても運転は再開できません。

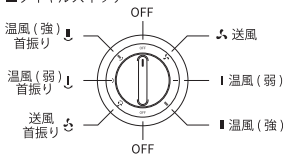
※ヒューズが切れた場合は、サポートセンターにお問い合わせください。

各部のなまえ

■本体



■ダイヤルスイッチ

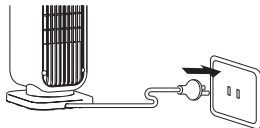


設置について

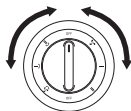
- ・温風が、壁や家具、カーテン、電気製品などに直接当たらないところに設置してください。
- ・設置の際は、壁・家具・カーテンなどから距離を空けてください。
- ・水平で安定した床の上で使用してください。
- ・直射日光の当たる場所や他の暖房器具の近くで使用しないでください。
変形・変色・誤作動の原因になります。
- ・スピーカーやIH調理器(電磁調理器)など磁気の出る機器の近くに置かないでください。
正常に運転しないことがあります。
- ・ラジオやテレビに近づけないでください。
ラジオやテレビにノイズが入る場合があります。
- ・ダイヤルスイッチを回して任意の強さで使用してください。
- ・使用後は必ず「OFF」の位置にダイヤルスイッチを合わせてください。
- ・電源プラグを抜く場合は、必ずダイヤルスイッチが「OFF」であることを確認してください。

使い方

1, 電源プラグをコンセントに差し込む。



2, ダイヤルスイッチを回して運転を切り替える。



運転を停止する場合は、ダイヤルを「OFF」に合わせて運転を停止します。

転倒時安全装置が働いた場合は

傾いたり、転倒したりすると、転倒時安全装置が働いて運転を一時的に停止させます。
状態を戻すと再度運転を再開します。

転倒時安全装置が働くような場所への設置は行わず、水平で安定した場所に設置しなおしてください。



長時間使用しない場合や就寝中は、必ず電源を切り、電源プラグをコンセントから抜いてください。
延長コード等、他の器具と併用すると分岐コンセント部が異常発熱して発火することがあります
ので使用しないでください。

温度過昇防止機能が働いた場合は

この製品には温度過昇防止機能がついています。誤った使い方をすると温度過昇防止機能が働いて運転を停止します。温度過昇防止機能が働いた場合は…

- 1, 本体をよく冷やしてください。
- 2, 吸気口にほこりが詰まっていないか、吸気口がふさがっていないか、温風送風口付近に障害物はないか、お部屋の温度が高すぎないか、本体を壁などに直接つけて使用していないか、を確認して原因があれば取り除いてください。

お手入れ方法



必ず電源を切り、電源プラグをコンセントから抜いて、十分にヒーターが冷えてから行ってください。

お手入れの際は、少量の水または台所用洗剤を含ませた柔らかい布で、製品の表面をやさしく拭いてください。

シンナー・アルコール・ベンジン・アルカリ性洗剤・漂白剤などを使用しないでください。変色・変形・変質・破損・故障の原因になります。

長期間使用しない場合は、本体にポリ袋などをかぶせて、直射日光の当たらない湿気の少ない場所に保管してください。

故障かな？と思ったら

使用中に異常が生じた場合は、修理を依頼される前に本書をよくお読みのうえ、以下の点を確認してください。

症 状	考えられる原因	対 策
電源が入らない	電源プラグがコンセントに確実に差し込まれていない	電源プラグをコンセントに確実に差し込んでください。
	本体が傾いて、転倒時安全装置が働いている	水平で安定した場所に設置しなおしてください。
	本体またはコードが破損している	サポートセンターに連絡してください。
	温度過昇防止機能が働いている	電源を OFF にして、本体を冷やしてください。(使用上の注意 P4)
電源が切れた	転倒時安全装置が働いている	水平で安定した場所に設置しなおしてください。
	温度過昇防止機能が働いている	電源を OFF にして、本体を冷やしてください。(使用上の注意 P4)
暖かにならない	ドアや窓が開いている	暖房効率を上げるため、できるだけ部屋を密閉してください。
	送風モードになっている	ダイヤルスイッチを回してモードを切り替えてください。
	本体が破損している	サポートセンターに連絡してください。
首振りが機能しない	稼働部モーターが破損している	サポートセンターに連絡してください。

※サポートセンターの連絡先は P.7 をご参照ください

製品仕様

品名	セラミックヒーター
型番	SR-NF05-WH
定格電圧	AC100V
定格消費電力	1200W/800W
定格周波数	50/60Hz
サイズ（約）	幅 12× 奥行 14× 高さ 37cm
重量（約）	1.45kg
電源コードの長さ（約）	150cm

※製品の仕様は予告なく変更することがあります。

保 証 書

型番 SR-NF05-WH	
★ お 客 様	お名前
	〒 ご住所 電話番号
★ 販 売 店	販売店名・住所・電話番号
保証期間 1年 ★お買い上げ年月日 年 月 日	

★印欄に記入の無い場合は無効となりますので、必ずご確認ください。

本保証書に記載された保証期間内に取扱説明書に従った正常な使用状態で故障した場合には、無償で修理いたします。本製品の保証書とお買い上げ時のレシートをご用意の上お買い上げの販売店までご相談ください。下記の理由で故障や損傷が生じた場合は、保証期間内であっても有償修理となります。


- a. 保証書をご提示いただけない場合、または字句が書き換えられている場合。
- b. お買い上げ後の落下または衝撃などにより故障や損傷を生じた場合。
- c. 使用方法の誤り、分解、改造などにより故障や損傷を生じた場合。
- d. 火災、地震、水害、その他の天変地異により故障や損傷を生じた場合。
- e. その他、故障の原因がお客様の使用方法にあると認められる場合。

本保証書は日本国内においてのみ有効です。

海外でのご使用につきましては、弊社はいかなる保証もいたしません。

※修理品の取り外し・取り付けはお客様自身で行ってください。それにより発生する費用等は保証の対象外となります。

サポートセンター

 **0800-919-3690** (通話料無料)

携帯電話、PHS からのお問い合わせ **022-486-3390** (通話料有料)

e-mail: support@sunruck.com

受付時間：10:00～12:15、13:15～17:00 月～金 (祝祭日・夏期・年末年始休業)

<https://www.sunruck.com/>

LINEからお問い合わせ



QRコードから友達追加後、メッセージ送信が可能となります。順番に対応させていただきますので、ご回答お時間いただく場合がございます。