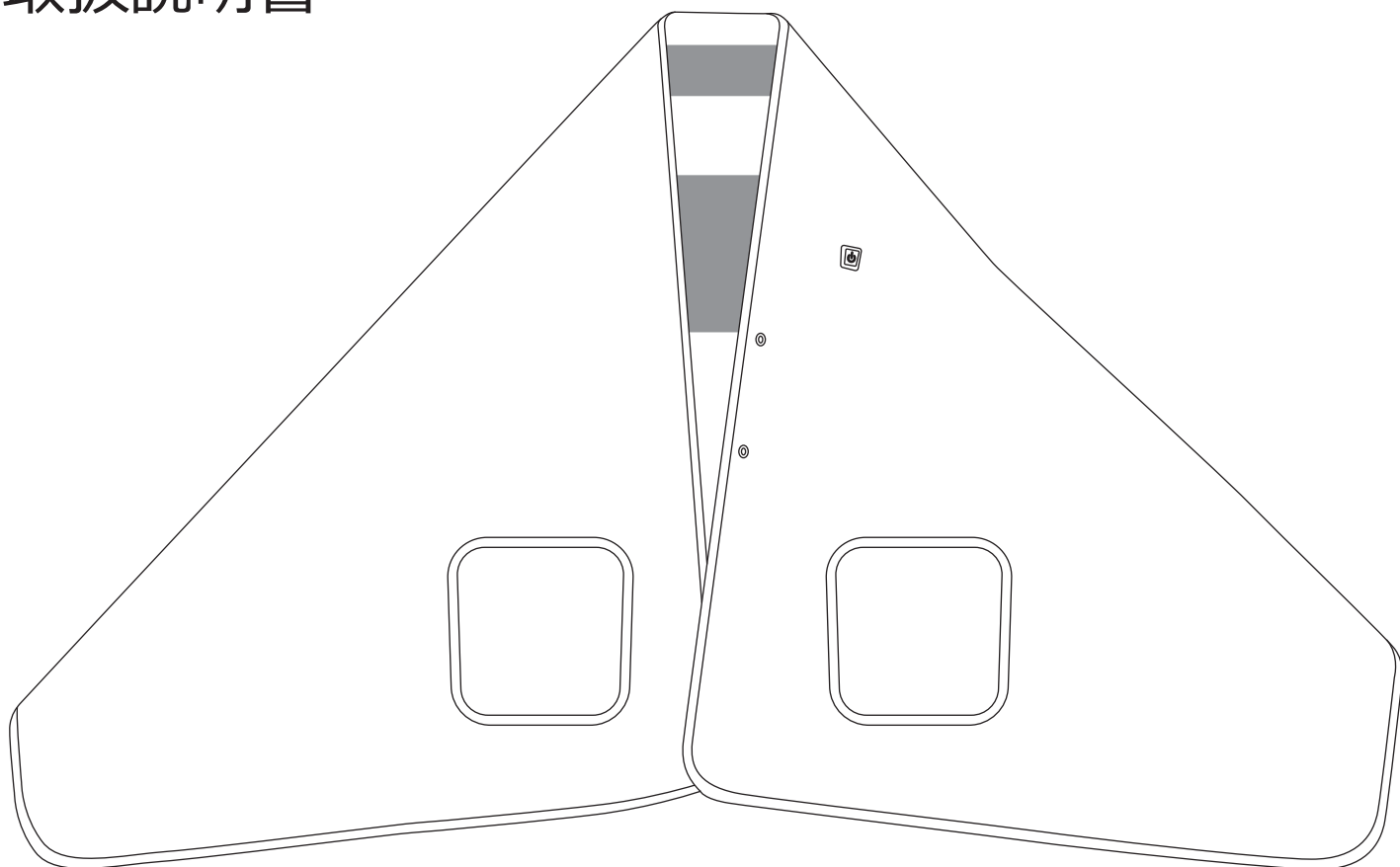


Sun Ruck

ヒートブランケット 着るだんぼくん

SR-EW014

取扱説明書



この度はお買い上げ頂きありがとうございます。

この取扱説明書は、本製品の使用上の注意事項及び警告事項について詳しく記載しています。

本製品をご使用前には必ずこの取扱説明書をよくお読み頂き、内容を十分にご理解された上で事故が起これぬように記載内容に従って正しくご使用願います。

また、一度お読みになった後も必要時にいつでも確認できるようにすぐに取り出せる場所へ大切に保管してください。

製品改良のため、予告なしにデザイン・仕様を一部変更する場合があります。予めご了承ください。

安全上のご注意

必ずお守りください

ここに示した注意事項は、お使いになる方や他の方への危害と財産を未然に防ぎ、安全に正しくお使いいただくために重要な内容を記載しています。
お使いになる前によくお読みになり、記載事項を必ずお守りください。

警告

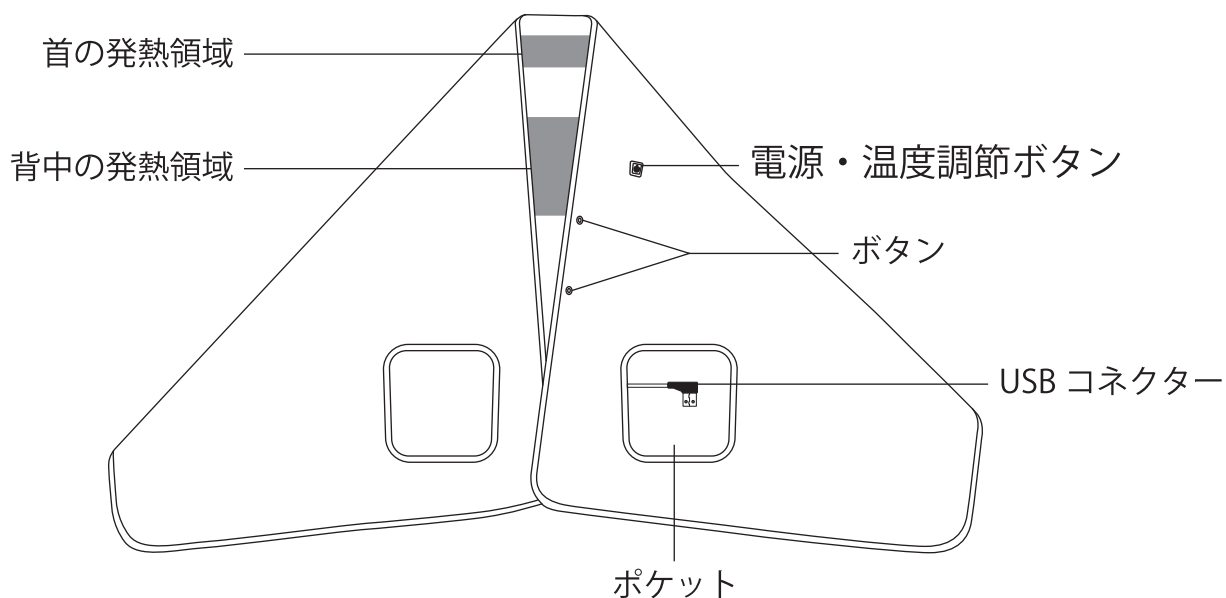
- 比較的低い温度(40～45℃)でも長時間皮ふの同じ場所に触れていると低温やけどや脱水症状を起こす恐れがあります。
- 次のような方がお使いのとき特に注意してください。
乳幼児、お子様、お年寄り、自分で温度調節のできない方、皮ふの感覚の弱い方、皮ふの弱い方、ご病人、眠気をさそう薬(睡眠薬、風邪薬など)を服用された方、深酒・疲労の激しい方。
低温やけどは、皮ふの深部にまでおよび赤い斑点や水ぶくれができるのが特徴です。
万一赤い斑点や水ぶくれができた場合には直ちに医師の診断を受けてください。
- 修理技術者以外の方は絶対に分解したり、修理・改造をしないでください。
発火したり、異常動作してけがをすることがあります。
- 本体を温熱機能作動した状態で、2時間以上連続して使用しないでください。低温やけどの恐れがあります。
- 幼児の手の届くところに置かないでください。頭からかぶると口や鼻をふさぎ窒息するおそれがあります。
- 1日1回本体を広げなおしてください。しわができると発熱し低温やけど・故障の原因になります。
- 就寝用暖房器具として使用しないでください。低温やけどの恐れがあります。
- 発煙・異常発熱・異臭・異音などの異常時には、ただちに使用を中止してUSBコネクタを充電器やバッテリーから抜いてください。感電・ショート・発火の原因となります。
- 布団や保温性のよいものをかけて使用しないでください。高温になり、事故や低温やけどの原因になります。
- 乳幼児、子供、自分で温度調節できない方は付き添いなしでは使用しないでください。
低温やけどや脱水症状を起こす恐れがあります。

注意

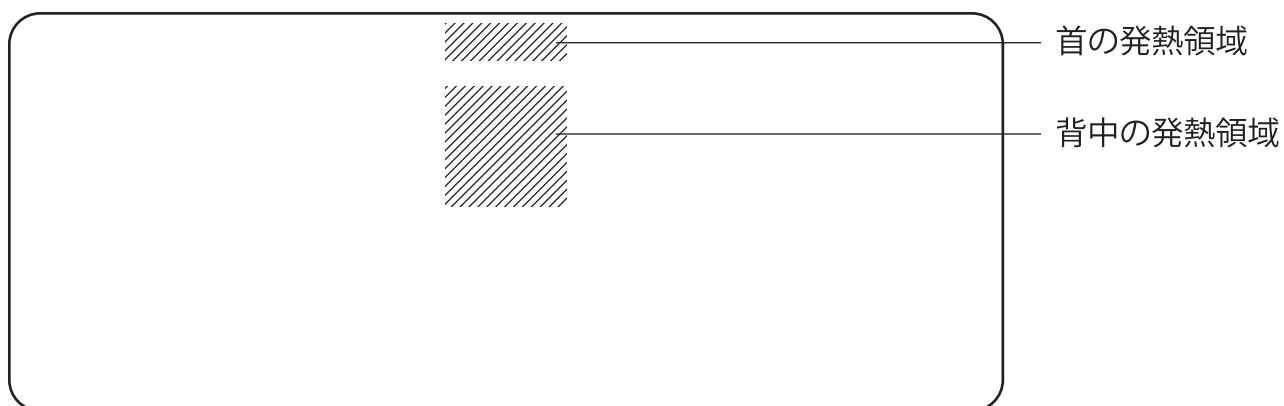
- USBコネクタを抜くときは必ずプラグを持って抜いてください。感電やショートして発火の原因になります。
- USBコードを傷付けたり、破損したり、加工したり、無理に曲げたり、引張ったり、ねじったり、たばねたりしないでください。また重い物をのせたり、挟み込んだり、加工したりするとUSBコードが破損し、火災・感電の原因となります。
- ペットのそばで使用したり、ペット用の暖房にしないでください。故障・発火の原因となります。
- 5V/1A以上の電源供給が保証されているUSB充電器やバッテリーを使用してください。
供給能力の低いUSBポートに接続すると正常に動作しない恐れがあります。
- 他の暖房器具と併用使用しないでください。高温になり事故や低温やけど、故障の原因となります。
- 本体を折り曲げて使用したり、ピンや針などで傷つけたり、重い物をのせないでください。
火災・感電の原因となります。
- 浴室や水がかかる場所で使用しないでください。水やお茶などの液体をこぼさないでください。
水にぬれたまま使用すると感電・故障・発火の原因となります。
- 本来の用途以外では使用しないでください。ケガや故障の原因となります。
- 使用時以外は、USBコネクタを抜いてください。
ケガ、やけど・絶縁劣化による感電・漏電火災の原因となります。
- ナフタリンなどの防虫剤は使用しないでください。故障・発火の原因となります。
- アイロンがけやアイロン台として使用しないでください。熱で本体を傷め、発火することがあります。
- 折り畳んで使用しないでください。火災や故障の原因となります。
- 洗濯後は完全乾燥させてから使用してください。
- お年寄り、お子様、自分で温度調節出来ない方がお使いになる時は周囲の方が温度などに注意してあげてください。

各部のなまえ

製品正面



製品裏面



サイズ (約)	170cm × 75cm
重量 (約)	800g
材質	ポリエステル100%
定格電力	10W
定格電圧	5V (USB)

使いかた

1. 電源に接続する

USB コネクタを USB 充電器または USB バッテリーに差し込みます。

※USB 充電器や USB バッテリーは付属していません。

【注意】 故障や異常動作の原因になります

※5V/1A 以上の電源供給が保証されている USB 充電器や USB バッテリーをご使用ください。

※推奨出力は、5V/2A 以上の電源供給可能な USB 充電器や USB バッテリーです。

2. 電源を入れる

電源・温度調節ボタンを長押しする。ランプがつき、暖房運転を開始します。

※電源投入後、1時間経過すると自動的に運転が停止します。(1時間自動OFFタイマー)

3. 温度調節を設定する

電源・温度調節ボタンを押すごとに温度設定が「強」→「中」→「弱」の順に切り替わります。

3段階温度調節

強：赤	中：白	弱：青
約50～55℃	約45～50℃	約40～45℃

※電源・温度調節ボタンを素早く2回押すとライトが点滅し30分OFFタイマーが作動します。再度、素早く2回押すとライトがゆっくり点滅し60分OFFタイマーが作動します。

4. ひざや肩にかける

本体裏側のヒーターユニット部がひざや肩の暖めたいところに当たるようお使いください。(本体裏側が体に触れる側です)

【警告】 低温やけどや故障の原因になります

※本体を温熱機能作動した状態で、眠りながら使用しないでください。

※温熱機能作動した状態かつ直接肌に触れた状態で長時間使用しないでください。

※体の下に敷いたり、重い物や保温性のよいものをのせないでください。

5. 電源を切る

電源・温度調節ボタンを長押しする。ランプが消え、暖房運転が停止します。

お手入れのしかた

1. 洗たく液をつくる

洗面器に 40℃以下のぬるま湯を入れ、中性洗剤を溶かす。

2. 本体を折りたたむ

本体を洗面器に入る大きさに折りたたむ。

USB コネクタはぬらさないように洗面器の外に出してください。

3. 押し洗いをする

本体を手のひらで軽く押したりすくい上げるように浮かせたりを 20 回ほどくり返す。

4. きれいな水ですすぐ

きれいな水に入れ替え、押し洗いの要領で洗剤が残らないようすすぐ。

5. 脱水する

浴槽のフチなどにかけて水切りをする。

6. 乾燥させる

本体を風通しの良い日陰に干し、自然乾燥させる。

【注意】 故障や異常動作の原因になります

※洗たく機や乾燥機、アイロンは使用できません。

※USB コネクタや本体に水分が残った状態で使用しないでください。

※本体をたたきつけたり、しぼらないでください。

保管のしかた

1. 本体を折りたたみ、購入時の箱や市販の袋などに収納する

2. 湿気が少なく、子供の手の届かないところに保管する

※ナフタリンやしょうのうなどの防虫剤は使用しないでください。

※収納前はよく乾燥させてください。

故障かな?と思ったら

下記をもう一度ご確認くださいませようお願い致します。

状況	点検
ランプが点灯しない 暖かにならない	●USBコネクタが確実に差し込まれていますか？ ●USBバッテリーの充電はできていますか？ ●5V/1A以上の電源供給が保証されているUSB充電器やバッテリーを使用していますか？

保証書

型番 SR-EW014	
★お客様	お名前
	〒 ご住所 電話番号
★販売店	販売店名・住所・電話番号
保証期間 1年 ★お買い上げ年月日 年 月 日	

★印欄に記入の無い場合は無効となりますので、必ずご確認ください。

本保証書に記載された保証期間内に取扱説明書に従った正常な使用状態で故障した場合には、無償で修理いたします。本製品の保証書とお買い上げ時のレシートをご用意の上お買い上げの販売店までご相談ください。下記の理由で故障や損傷が生じた場合は、保証期間内であっても有償修理となります。

- 保証書をご提示いただけない場合、または字句が書き換えられている場合。
- お買い上げ後の落下または衝撃などにより故障や損傷を生じた場合。
- 使用方法の誤り、分解、改造などにより故障や損傷を生じた場合。
- 火災、地震、水害、その他の天変地異により故障や損傷を生じた場合。
- その他、故障の原因がお客様の使用方法にあると認められる場合。

本保証書は日本国内においてのみ有効です。

海外でのご使用につきましては、弊社はいかなる保証もいたしません。

※修理品の取り外し・取り付けはお客様自身で行ってください。それにより発生する費用等は保証の対象外となります。

サポートセンター

 **0800-919-3690** (通話料無料)

携帯電話、PHS からのお問い合わせ **022-486-3390** (通話料有料)

e-mail: support@sunruck.com

受付時間：10:00～12:15、13:15～17:00 月～金 (祝祭日・夏期・年末年始休業)

<https://www.sunruck.com/>

LINEからお問い合わせ



QRコードから友達追加後、メッセージ送信が可能となります。順番にご対応させていただきますので、ご回答お時間いただく場合がございます。