

S.R 大型家電置き台 取扱説明書

Sun Ruck SR-ESF-D4 / SR-ESF-D8

この度は弊社製品をお買い上げ頂き誠にありがとうございます。

ご使用前にこの取扱説明書をよくお読みになり、内容に従って正しくお使いください。

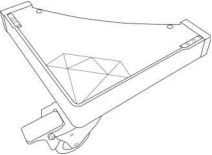

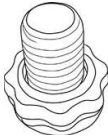
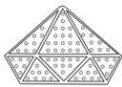
△使用上のご注意

- 乱暴な取り扱いや用途以外の使用はしないでください。破損・ケガの原因になります。
- 本製品に乗ったりして遊ばないでください。破損・ケガの原因になります。
- 耐荷重以上の重量物を載せないでください。故障や破損・ケガの原因になります。
- 本製品を火気に近づけないでください。変形、変色、火災の原因になります。
- 本製品の改造や分解はしないでください。故障や破損・ケガの原因になります。
- 傾いた所での使用はしないでください。破損・ケガの原因になります。
- 本書の記載のとおりに取り付を行ってください。誤った方法で取付を行いますと破損・ケガの原因になります。
- 強度のある水平で平らな床に設置し使用してください。
- 本製品に家電等を乗せる際、コーナー4ヶ所の滑り止めパッドに確実に乗るようにご確認の上、使用してください。
- 家電等を乗せた状態での移動は、転倒しないように十分に注意して行ってください。
- ご使用の際、キャスターのストッパーを必ず掛けて使用してください。
- ネジ等の閉まり具合を点検し、緩んでいる場合は必ず締め直してください。
- ホコリ、水滴、汚れの拭き取りなど、一月に一度の目安で定期的な保守点検を行ってください。
- ご使用前に組み立てが正しくできているか説明書をご参照の上、再度確認してください。
- **設計上の標準使用年数は1年間です。1年間を超えて使用されますと経年劣化により破損するおそれがあります。**
- **スライドパイプは7cm以上、本体に差し込んで使用してください。**
- **劣化・破損の原因になりますので洗剤や柔軟剤等の酸性、アルカリ性の液体が付着した場合はすぐにふき取ってください。**

お手入れの仕方

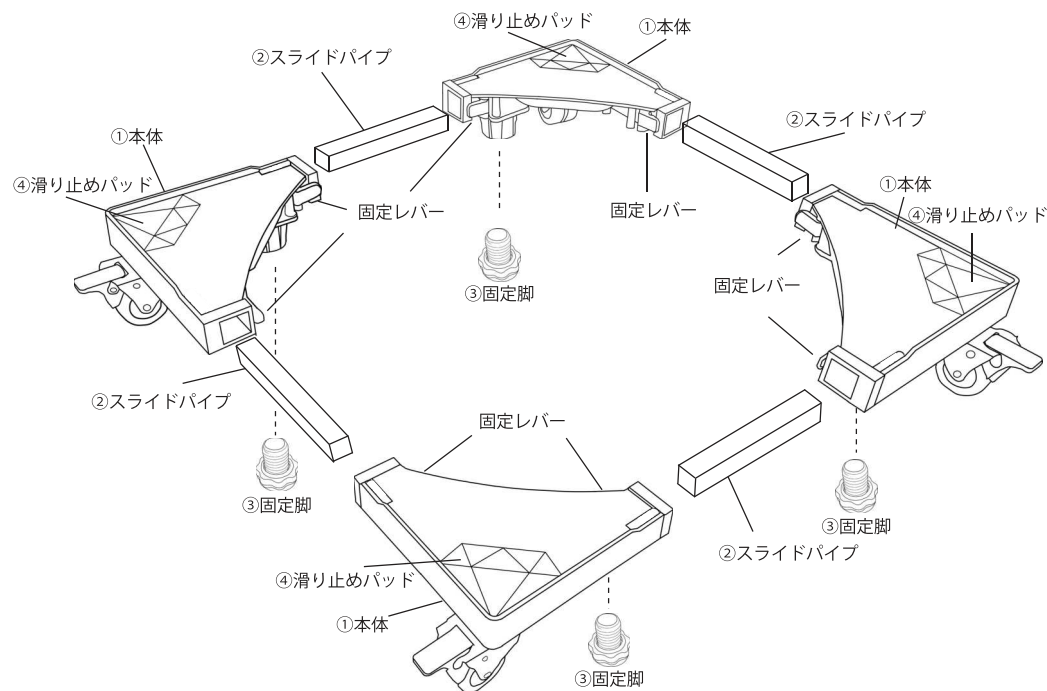
- 日常のお手入れは、乾いた布で軽く拭いてください。また、ひどい汚れは水に少量の中性洗剤を混ぜたもので拭き取り、その後すぐ乾いた布で軽く拭き取ってください。
- シンナーやベンジンなどの有機溶剤を含んだ布などで拭かないでください。表面の変色、ハガレが発生することがあります。

部品図

<p>①本体 ×4</p> 	<p>②スライドパイプ ×4</p> 	<p>③固定脚 ×4 (SR-ESF-D8 の場合は ×8)</p> 	<p>④滑り止めパッド ×4</p> 
---	--	--	--

組立方法

1. ①本体に③固定脚を取り付けます。
※SR-ESF-D4 は 4 つ、SR-ESF-D8 は 8 つの脚を取り付けます。
2. ①本体に②スライドパイプを差し込みます。
※パイプは両端 7cm 以上を本体に差し込んでください。
3. 固定レバーを押して、②スライドパイプが滑らないようにしてください。
4. ③固定脚の高さを調節し、高さが平行になるように調節してください。
5. ①本体の角に④滑り止めパッドを敷いてご使用ください。

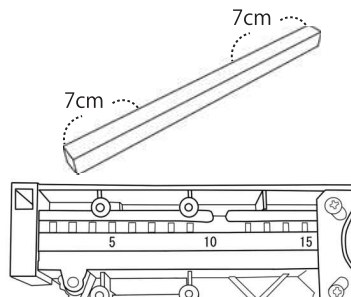


※上記組み立て図は、SR-ESF-D4 になります。SR-ESF-D8 の場合は、固定脚を 8 か所取り付けてください。

※ご注意

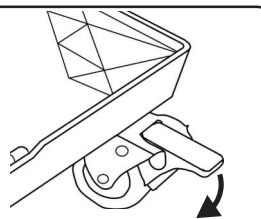
※スライドパイプは、両端均等に7cm以上を本体
内に差し込んでご使用ください。
差し込みが短すぎたり、差し込みが両端均等でな
い場合、故障や破損の原因となります。

本体裏面にメモリが付いていますので、スライド
パイプを差し込む際にご利用ください。



※ご注意

※キャスターのストッパーを下げると、キャスター
が固定されます。
移動時以外は、キャスターのストッパーを下げた
状態で使用してください。



製品仕様

	SR-ESF-D4 (固定脚 4脚タイプ)	SR-ESF-D8 (固定脚 8脚タイプ)
外形寸法 (約)	幅 470 ~ 680 × 奥行 470 ~ 680 × 高さ 110 mm	幅 470 ~ 680 × 奥行 470 ~ 680 × 高さ 110 mm
製品重量 (約)	3kg	3.4kg
耐荷重	移動時 150kg 固定時 200kg	移動時 150kg 固定時 300kg
構造部材	本体 / PP 滑り止めパッド / PVC スライドパイプ / ステンレス	
原産国	中国	

※耐荷重は最大値です。注水時や動作時の振動等で耐荷重量を超えないようご使用ください。

メモ

.....

.....

.....

.....

.....

.....

.....

.....

.....

.....

.....

.....

.....

.....

.....

.....

.....

.....

.....

.....

.....

.....

.....

.....

サポートセンター

0800-919-3690 (通話料無料)

携帯電話、PHS からのお問い合わせ **022-486-3390** (通話料有料)

e-mail: support@sunruck.com

受付時間: 10:00 ~ 12:15, 13:15 ~ 17:00 月~金 (祝祭日・夏期・年末年始休業)

<https://www.sunruck.com/>