

保証書

型番 SR-DP05	
★お客様	お名前
	〒 番 番
★販売店	販売店 番
	番
保証期間 1年 ★お買い上げ年月日 年 月 日	

★印欄に記入の無い場合は無効となりますので、必ずご確認ください。

本保証書に記載された保証期間内に取扱説明書に従った正常な使用状態で故障した場合には、無償で修理いたします。本製品の保証書とお買い上げ時のレシートをご用意の上お買い上げの販売店までご相談ください。下記の理由で故障や損傷が生じた場合は、保証期間内であっても有償修理となります。

- 保証書をご提示いただけない場合、または字句が書き換えられている場合。
- お買い上げ後の落下または衝撃などにより故障や損傷を生じた場合。
- 使用方法の誤り、分解、改造などにより故障や損傷を生じた場合。
- 火災、地震、水害、その他の天変地異により故障や損傷を生じた場合。
- その他、故障の原因がお客様の使用方法にあると認められる場合。

本保証書は日本国内においてのみ有効です。

海外でのご使用につきましては、弊社はいかなる保証もいたしません。

※修理品の取り外し・取り付けはお客様自身で行ってください。それにより発生する費用等は保証の対象外となります。



PlayTouch easy

SR-DP05

プレイタッチイージー 取扱説明書

目次

- ページ -	- タイトル -
1	各部の名称
2	演奏前の準備
3~4	基本的な操作方法
4	自動リズム
5	効果コントロール
6	録音とリズムプログラミング
7	チュートリアル機能
8~12	収録デモ曲・音色・リズム一覧
12	仕様

サポートセンター

☎ **0800-919-3690** (通話料無料)

携帯電話、PHS からのお問い合わせ **022-486-3390** (通話料有料)

e-mail: support@sunruck.com

受付時間：10:00～12:15、13:15～17:00 月～金 (祝祭日・夏期・年末年始休業)

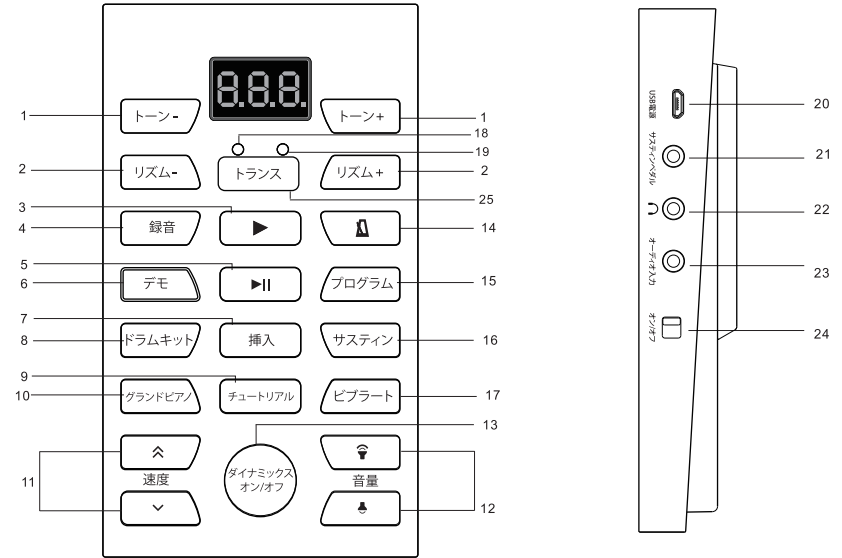
<https://www.sunruck.com/>

⚠️ ご注意

ご使用前に、この注意事項を必ずお読みください。

- 専用のUSBアダプタをご使用下さい。USBアダプタがダメージを受けた場合は速やかに交換してください。
- 電子キーボードを分解・改造しないでください。ご使用中に機能に異常が発生した場合は、ご使用中を中止し販売店またはサポートセンターまでご連絡ください。
- 電子キーボードを他の機器とつなぐ場合、両方の電源を切ってからつないでください。
- 音量を最大にして長時間ご使用しないでください。
- 熱源には近づけないでください。故障の原因となる場合があります。
- 液体やホコリ、砂などの異物がキーボードの内部に入らないように注意してください。内部が腐食したり、部品のショートを起こしたりして危険です。
- キーボードを掃除する前には、必ずコンセントを抜いてください。また濡れた手でコンセントを抜かないでください。
- キーボードを掃除する際は、乾いた柔らかい布をご使用ください。シンナーやベンジンなどの有機溶剤を含んだ布などで拭かないでください。変形、変色、損傷などが発生することがあります。
- 長時間ご使用にならない場合は、電源を切ってUSBアダプタをコンセントから抜いてください。

1. 各部の名称



1	トーン -/+	トーン選択キー -/+	14		メトロノーム
2	リズム -/+	リズム選択キー -/+	15	プログラム	プログラム
3		再生	16	サステイン	サステイン
4	録音	録音	17	ビブラート	ビブラート
5		開始/停止	18		充電LED指標 (緑)
6	デモ	デモ	19		電源LED指標 (赤)
7	挿入	挿入	20		USB電源
8	ドラムキット	ドラムキット (パーカッション)	21		サステインペダルインターフェース
9	チュートリアル	チュートリアル	22		イヤホン/スピーカーインターフェース
10	グランドピアノ	グランドピアノ	23		オーディオ入力
11		速度調節 -/+	24		電源スイッチ
12		音量調節 -/+	25	トランス	トランス
13		ダイナミクス			

2. 演奏前の準備

●USBアダプタ

必ず本製品付属のUSBアダプタをご使用ください。
USBアダプタの端子を本製品側面のUSB電源入力端子へ差し込み、USBアダプタ本体を家庭用コンセント(100V)に差し込んでください。
本製品は充電することでUSBアダプタなしでもご使用いただけます。
※・充電時間:約2時間・バッテリー時の使用時間の目安:約5~7時間

●イヤホン/スピーカーインターフェース

本製品はスピーカーが搭載されていますが、外部スピーカーやヘッドフォンを接続し音声を出力する事が可能です。

- ◆オーディオアウトプット: 始めにキーボードと外部のオーディオ機器の電源をオフにします。次にキーボードのイヤホン/スピーカーインターフェースの端子に外部オーディオ機器のオーディオ入力端子を接続してください。
- ◆ヘッドフォン接続: イヤホン/スピーカーインターフェースの端子にヘッドフォンを接続するとキーボード本体からの出力は自動的に停止します。
※注意!ヘッドホンをご使用の際は、大きな音量で長時間使用しないでください。
聴覚障害の原因になる場合があります。

●オーディオ入力

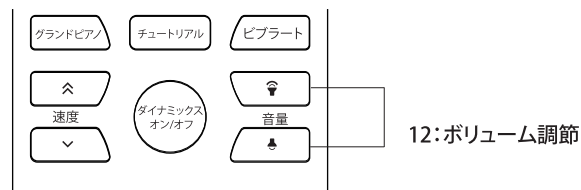
- ◆本製品は、ステレオ入力機能がございます。モバイルフォン、MP3プレーヤー、コンピューターや、他のオーディオ機器からの曲や音楽をスピーカーから流します。
外部オーディオ機器の出力端子に、オーディオケーブルを接続して、もう片方のケーブルの端子をキーボード背面パネルのオーディオ入力端子(ステレオミニプラグ)に差し込みます。
最後にキーボードの電源をオンにしてください。

3.基本演奏方法

本体側面にある電源スイッチ オン/オフをオンにすることで演奏が可能になります。
電源が入ると、電源LED指標(赤)のLEDが光ります。
必要に応じてキーボードを操作してください。

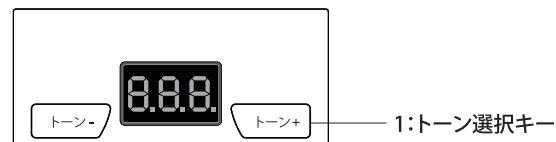
●ボリューム調節

[/,] ボタンを押して、主音量の音量 を調整してください。
モニターの数値[000]が最低値となり、[015]が最大値となります。
主音量は伴奏等の音量も調節できます。



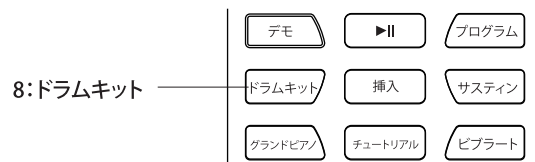
●音色選択

本体は、128の音色があり、“000” から“127”まで選択できます。
本体に電源を入れると、初期値の[000]になります。
音色の変更は[トーン-/+]のボタンを押すことで変更ができます。
+と-を同時に押すと初期値に戻ります。



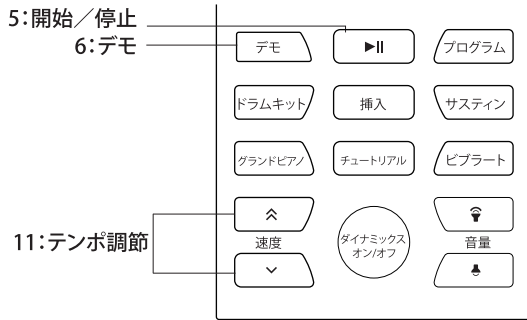
●ドラムキット(パーカッション)

本体は、61種類のパーカッションがあります。
[ドラムキット]を押すと、各鍵盤がパーカッション用のキーに変わります。
再度このボタンを押すことで、キーボードパーカッション機能を終了できます。



●デモ曲演奏

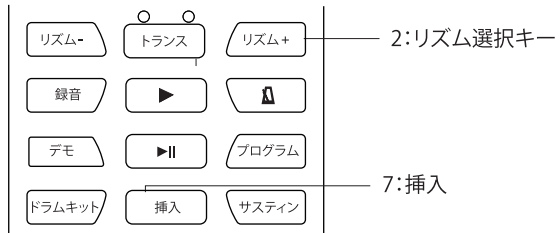
本体には、“000” から“013”の14のデモ曲があります。
 [デモ]を押すと、全てのデモ曲が順番に演奏されます。
 デモ曲の選択は[デモ]を押すことで切り替わります。
 デモ曲を演奏中に、[⏮/⏭]を押すと、速度を調節することができます。
 [▶]を押すことで、デモ曲の演奏が停止します。



4.自動リズム

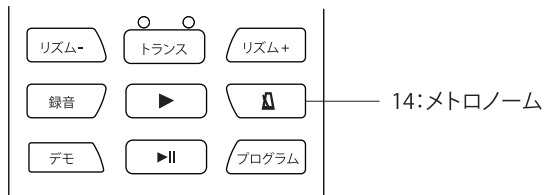
●リズム選択

本製品は、“000” から“127”までの128のリズムがあり、リズムは“000”がデフォルトの状態です。
 [リズム +/-]ボタンを押して、リズムを選択してください。
 現在のリズム番号は、モニターに表示されます。[⏮/⏭]ボタンを押すことで速度を変更できます。
 リズム演奏中に[挿入]を押すと追加のリズムが一時的に再生されます。
 [開始/停止]ボタンを押すと終了します。



●メトロノーム

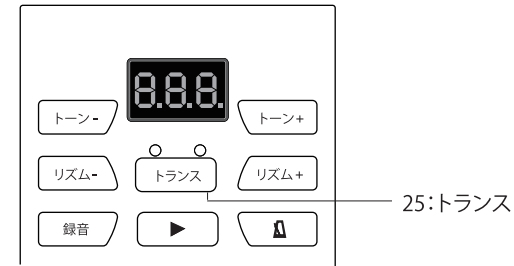
[音量]ボタンを押すことでメトロノームの機能を使用できます。
 [⏮/⏭]ボタンを押すことで速度を変更できます。



5.効果コントロール

●移調機能

[トランス]を押すことで、“-6” から“6”レベルまで7段階の移調機能があります。
 初期値が0となり、ボタンを押すごとに下記のように変化します。
 「0→1→2→3→4→5→6→6→5→4→3→2→1→0」
 1レベル上下することに全体が半音ずつ変化します。



●サスティン機能

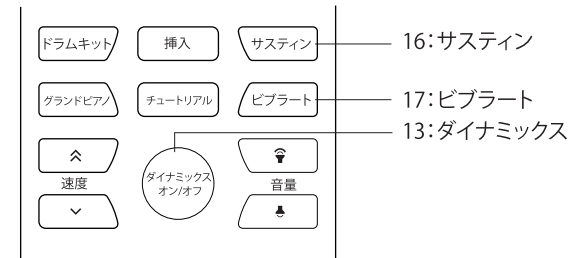
[サスティン]を押すと、サスティン効果が作動します。
 再度ボタンを押すと、サスティン効果が停止します。

●ビブラート機能

[ビブラート]を押すと、ビブラート効果が作動します。
 再度ボタンを押すと、ビブラート効果が停止します。

●ダイナミクス機能

[ダイナミクス]を押すと、ダイナミクス効果が作動します。
 鍵盤の叩く強さに応じて音量が変化します。
 再度ボタンを押すと、ダイナミクス効果が停止します。

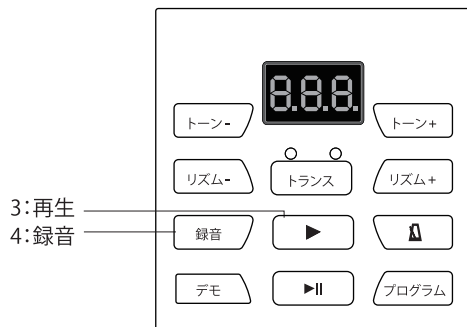


6.録音とリズムプログラミング

●録音

[録音]を押すと録音機能が始められます。LCD表示モニターに“REC”と表示されます。このモードでは、全ての演奏が録音されます。

- ◆[▶]を押して、録音したメロディを再生できます。ディスプレイには“REP”と表示されます。再度[REC]を押すと新しいメロディを録音することができます。[録音]を押した時点で過去のメロディは消去されます。



●リズムプログラミング

[プログラム]ボタンを押すとLCD表示モニターに“ON”と表示されリズムプログラミング機能が始められます。キーボードパーカッション機能が自動的にスタートします。

このモードでは、一致したパーカッションキーにより、カスタムリズムを作成できます。

- ◆[▶]を押すと、プログラミングリズムが再生されます。停止ボタンを押さない限りループ再生されます。[プログラム]または[▶||]を押すことで停止します。先にプログラムしたものは消去されます。



7.チュートリアル機能

[チュートリアル]ボタンを押すと、チュートリアル機能が作動します。

曲の選択は[チュートリアル]ボタンを押すごとに変更します。

収録曲はデモ曲と同じです。

バックグラウンドの伴奏は自動で始められます。

チュートリアル機能を使用してる演奏は、演奏とは関係のない鍵盤を押した場合でも、演奏中の音楽の音にカバーしてくれます。

[▶||]を押すことで停止します。

8.収録デモ曲・音色・リズム一覧

●デモ曲

Demo Number	Name
000	Cloud To Chase The Moon
001	Prairie Song
002	Red River Valley
003	Symphony Of Carmen
004	Radetzky March
005	Liuyang River
006	Green Sleeves
007	Mary Had a Little Lamb
008	Oh! Susanna
009	Clarinet Polka
010	Happy home
011	Little Apple
012	Twinkle Twinkle Little Star
013	Fur Elise

●音色

Tone Number	Name	Tone Number	Name
T00	Piano 1	T16	Hammond Organ
T01	Piano 2	T17	Percussive Organ
T02	Piano 3	T18	Rock Organ
T03	Honky-Tonk Piano	T19	Church Organ
T04	Rhodes Piano	T20	Reed Organ
T05	Chorused Piano	T21	Accordion
T06	Harpsichord	T22	Harmonica
T07	Clavinet	T23	Bandoneon
T08	Celesta	T24	Acoustic Guitar (nylon)
T09	Glockenspiel	T25	Acoustic Guitar(steel)
T10	Music Box	T26	Electric Guitar (jazz)
T11	Vibraphone	T27	Electric Guitar (clean)
T12	Marimba	T28	Electric Guitar (muted)
T13	Xylophone	T29	Overdriven Guitar
T14	Tubular Bells	T30	Distortion Guitar
T15	Santur	T31	Guitar Harmonics

Tone Number	Name	Tone Number	Name
T32	Acoustic Bass	T69	English Horn
T33	Electric Bass(finger)	T70	Bassoon
T34	Electric Bass(pick)	T71	Clarinet
T35	Fretless Bass	T72	Piccolo
T36	Slap Bass 1	T73	Flute
T37	Slap Bass 2	T74	Recorder
T38	Synth Bass 1	T75	Pan Flute
T39	Synth Bass 2	T76	Bottle Blow
T40	Violin	T77	Skakuhachi
T41	Viola	T78	Whistle
T42	Cello	T79	Ocarina
T43	Contrabass	T80	Lead 1 (square)
T44	Tremolo Strings	T81	Lead 2 (sawtooth)
T45	Pizzicato Strings	T82	Lead 3 (calliope lead)
T46	Orchestral Harp	T83	Lead 4 (chiff lead)
T47	Timpani	T84	Lead 5 (charang)
T48	String Ensemble 1	T85	Lead 6 (voice)
T49	String Ensemble 2	T86	Lead 7 (fifths)
T50	SynthStrings 1	T87	Lead 8 (bass+lead)
T51	SynthStrings 2	T88	Pad 1 (new age)
T52	Choir Aahs	T89	Pad 2 (warm)
T53	Voice Oohs	T90	Pad 3 (polysynth)
T54	Synth Voice	T91	Pad 4 (choir)
T55	Orchestra Hit	T92	Pad 5 (bowed)
T56	Trumpet	T93	Pad 6 (metallic)
T57	Trombone	T94	Pad 7 (halo)
T58	Tuba	T95	Pad 8 (sweep)
T59	Muted Trumpet	T96	FX 1 (rain)
T60	French Horn	T97	FX 2 (soundtrack)
T61	Brass Section	T98	FX 3 (crystal)
T62	Synth Brass 1	T99	FX 4 (atmosphere)
T63	Synth Brass 2	T100	FX 5 (brightness)
T64	Soprano Sax	T101	FX 6 (goblins)
T65	Alto Sax	T102	FX 7 (echoes)
T66	Tenor Sax	T103	FX 8 (sci-fi)
T67	Baritone Sax	T104	Sitar
T68	Oboe	T105	Banjo

Tone Number	Name	Tone Number	Name
T106	Shamisen	T117	Melodic Tom
T107	Koto	T118	Synth Drum
T108	Alimba	T119	Reverse Cymbal
T109	Bagpipe	T120	Guitar Fret Noise
T110	Fiddle	T121	Breath Noise
T111	Shanai	T122	Seashore
T112	Tinkle Bell	T123	Bird Tweet
T113	Agogo	T124	Telephone Ring
T114	Steel Drums	T125	Helicopter
T115	Woodblock	T126	Applause
T116	Taiko Drum	T127	Gun shot

●リズム

Rhythm Number	Name	Rhythm Number	Name
R000	Beguineswing	R023	Slow2
R001	Beguine1	R024	Discocha
R002	Beguine2	R025	Guaracha
R003	Pophit	R026	Charl
R004	Pop	R027	Samba1
R005	Popmalay	R028	Samba2
R006	Bossanova	R029	Ubminimal
R007	Disco 1	R030	8Bit1
R008	Disco 2	R031	8Bit2
R009	Bluegrassdisco	R032	16Bit1
R010	Waltz 1	R033	16Bit2
R011	Waltz 2	R034	Ballad16T
R012	Trueballadwaltz	R035	Country16T
R013	Bossawaltz	R036	Tango1
R014	Easywaltz	R037	Tango2
R015	Shufflewaltz	R038	Polka 1
R016	Reggaewaltz	R039	Polka 2
R017	Rhumbawaltz	R040	Popswing
R018	March 1	R041	Easyswing
R019	March 2	R042	Softswing
R020	Rhumba1	R043	Rock 1
R021	Rhumba2	R044	Rock 2
R022	Slow1	R045	Rock 3

Tone Number	Name	Tone Number	Name
R046	Airyrock	R083	Foxtrot 1
R047	Heartrock	R084	Foxtrot 2
R048	Rock&roll	R085	R.roll 1
R049	Urban	R086	R.roll 2
R050	Ballad	R087	Fastbeat
R051	Jazzballad	R088	Quickbeat
R052	C.Ballad	R089	Smoothbeat
R053	4J.Ballad	R090	Squarebeat
R054	60Slowballad	R091	Eurobeat
R055	PianoBallad	R092	Alphadance
R056	50Sballad	R093	Betadance
R057	Snakebase	R094	Dreamdance
R058	Happyblues	R095	Dance1
R059	Oldblues	R096	Dance2
R060	Bluegrass	R097	Dance3
R061	Boodie1	R098	Rap
R062	Boodie2	R099	Thevillage
R063	Boodie3	R100	Countrysuffle
R064	Shuffle 1	R101	Electrickeys
R065	Shuffle 2	R102	Darkkeys
R066	Dreamshuffle	R103	Easywalk
R067	Countrysuffle	R104	Destiny
R068	Quickshuffle	R105	Comedy
R069	Reggaeshuffle	R106	Drive
R070	R&B	R107	Liquidnova
R071	1Reggaepulse	R108	Kindustrialfolk
R072	Reggae1	R109	Slowpure
R073	Reggae2	R110	SimpleJam
R074	Salsa 1	R111	Synthethix
R075	Salsa2	R112	Feel
R076	Salsa3	R113	Accelerate
R077	Tecno 1	R114	Beachnight
R078	Tecno 2	R115	Irish
R079	Funky 1	R116	Tarantella
R080	Funky 2	R117	Bigband
R081	Dixie 1	R118	Dandut
R082	Dixie 2	R119	Fusion

