

# SR エアーベッド

SunRuck SR-AB010

## 取扱説明書

この度は当社製品をお買い上げいただき誠にありがとうございます。

安全にご使用いただくため、ご使用前にこの取扱説明書をよくお読みください。

ご使用いただく前にお読みください

### ⚠ 安全上の警告・注意

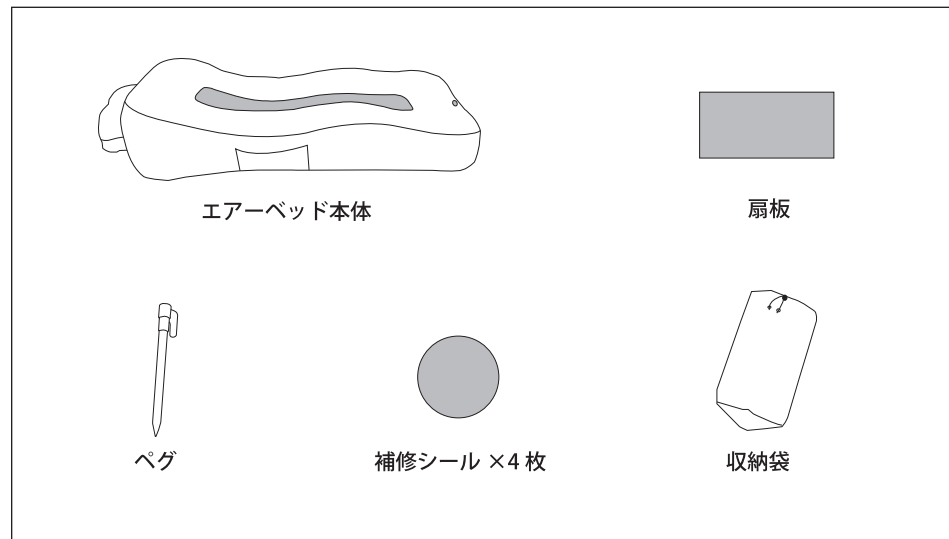
- ・本製品を設置や空気を入れる際は障害物がない広い場所で、ベッドに穴があくような鋭利なものがないことを確認してください。
- ・本製品のいずれかの部品に異常が見受けられた場合、また異常を感じた場合はただちに使用を中止してください。
- ・お身体が不自由な方や乳幼児など、体勢を自力で変えることが困難な方を独りで寝かせないでください。
- ・河原の中洲や崖下などの増水、落石の危険がある場所では使用しないでください。
- ・本製品周辺で熱源(ランタン、コンロ、ヒーター、タバコ、ロウソクなど)を使用しないでください。
- ・空気ノズルがしっかりと閉まっていないと微量ながら空気が漏れることがあります。
- ・小さなお子様がご使用になる場合、保護者の方はお子様から目を離さないでください。
- ・本製品の上に乳幼児を絶対に寝かせないでください。窒息や思わぬ事故につながる恐れがあります。
- ・組み立て時や折りたたみ時には、本製品に無理な力を加えないでください。
- ・とがったもの(衣服の硬い部分、釘、杭、砂利、貝殻、ガラス片など)と接触させないでください。
- ・ペットを乗せないようにしてください。爪や歯など鋭利な部分が接触し、製品破損の原因となる場合がございます。
- ・夏場の車内など、高温になる場所にバルブを閉めた状態のマットを放置しないでください。
- ・本製品の上に勢いよく飛び乗ったり、踏みつけたりしないでください。

### お手入れ方法

- ・汚れた場合は、水または中性洗剤で洗ってください。シンナー、ベンジンなどの化学薬品や研磨剤入り洗剤の使用は避けてください。生地の損傷の原因となります。この時、色落ちする場合があります。
- ・よく乾かしてから、付属の収納に入れて、保管してください。
- ・車のトランクなど、高温下となる場所に長期にわたって保管しないでください。
- ・エアーベッドが湿った状態での収納・保管は避けてください

### セット内容

※組立作業を行う前に下記の部品が揃っているかご確認ください。



### 製品仕様

製品サイズ: 約 W190×D80×H50cm

収納時サイズ: 約 W30×D22×H13cm

製品重量: 約 1.05kg

耐荷重: 150kg

本体材質: ナイロン 210D

#### ■ご不明な点等ご相談は

お買い上げの販売店または、サポートセンターまでご相談ください。

サポートセンター

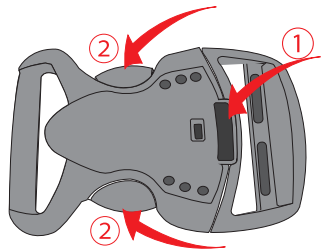
 **0800-919-3690** (通話料無料)

携帯電話、PHS からのお問い合わせ **022-486-3390** (通話料有料)

e-mail: [support@sunruck.com](mailto:support@sunruck.com)

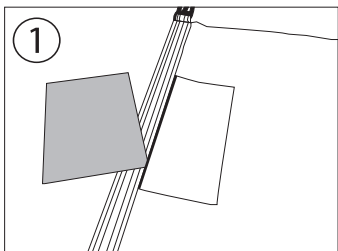
受付時間: 10:00 ~ 12:15、13:15 ~ 17:00 月~金 (祝祭日・夏期・年末年始休業)

<https://www.sunruck.com/>

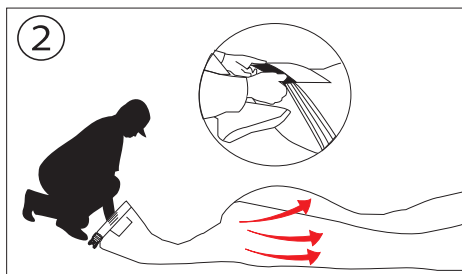


バックルを開ける際は、矢印の①ボタンを押しながら矢印の②ボタンを押すとバックルが開きます。

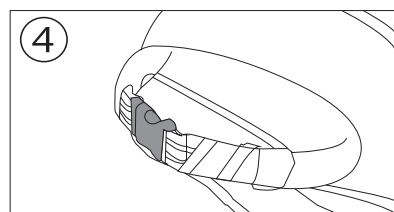
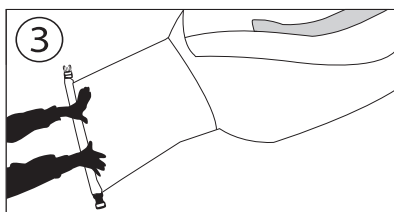
### 室内で使用する場合



① 付属の扇板を扇板用ポケットに入れます。

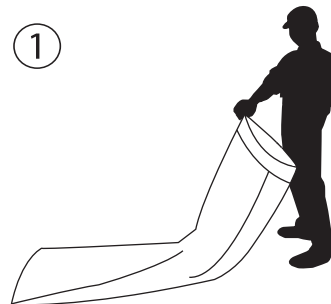


② 脚で底面部分を踏み、上下に強く振るとエアベッド本体に空気が入ります。

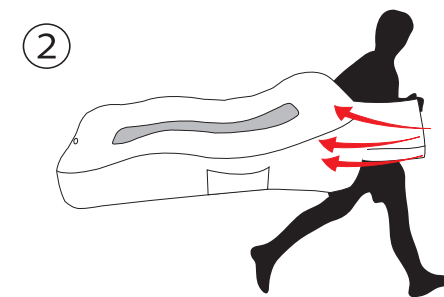


ベルトの部分を丸めて最後にバックルをカチッと音がするまで閉じます。

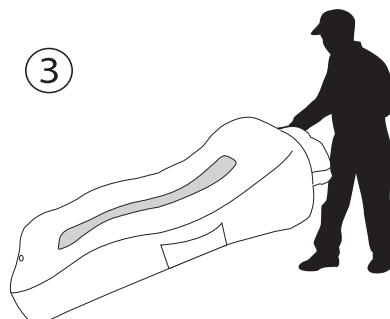
### 室外で使用する場合



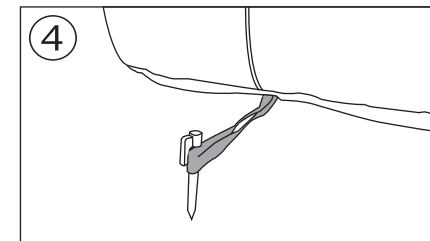
① エアベッド本体を広げます。



② 開口部を大きく広げ、風を入れるイメージで空気を中心に取り込み、開口部を閉じます。



③ 空気が入ったら開口部を折りたたみ、バックルをカチッと音がするまで閉じます。



④ 最後にエアベッドがずれないように、付属のペグで固定します。

### 補修シールの使用方法

小さい穴や小さい破れは補修シールで修理可能です。

1. 補修箇所をきれいな布で拭き、汚れなどを除いてください。
2. 補修シールを、破れた箇所に空気が入らないように直接製品に貼り付けてください。
3. 3時間程で、正常に使うことができます。